	SAMSUN VETERİNER KONTROL ENSTİTÜSÜ MÜDÜRLÜĞÜ	Doküman No: L.409
		Yayın Tarihi: 20.05.2013
ANALİZ/TEST LİSTESİ	Revizyon Tarihi ve No'su : 20.07.2023-4	
	Sayfa No: 1/2	

Hazırlayan Ad-Soyad : Ahu KAYALARLI ACARTÜRK

Hazırlanma Tarihi: 17.01.2024

İmza :

Not-1: Ücretli yapılacak testlerde test ücretleri yatırılmadan test yapılmayacaktır ve test ücretinin gönderilmesinden sonra belirtilen sürelerde testler yapılacaktır.

Not-2: * ile işaretli testler için kurumumuz TURKAK tarafından TS EN ISO/IEC 17025 Deney ve Kalibrasyon Laboratuvarlarının Yeterliliği için Genel Şartlar Standardına göre akredite edilmiştir. Akredite analizlerde analiz ücretine %10 akreditasyon farkı eklenerek tahsil edilir.

Not-3: Analiz ücretleri KDV hariç gösterilmiş olup %18 KDV eklenerek tahsil edilir.

Not-4: SVKEM laboratuvarlarının verdiği hizmet kapsamında ölçüm belirsizliği ve karar kuralı gerektiren/uygulanan herhangi bir analiz hizmeti yoktur.

Analizin Adı	İlgili Laboratuvar	Metot Tanımı	Kullanılan Cihaz	Analiz Materyali	Analiz Süresi	Analiz Ücreti (KDV hariç)
ARI HASTALIKLARI LAB.						
*Amerikan Yavru Çürüklüğü	Arı Hast Lab	Klasik Metod	Karbondioksitli etüv, Benmari, Işık mikroskop	Larvalı Petek, Arı ve bal	5-7 gün	1.039,66
Amerikan Yavru Çürüklüğü	Arı Hast Lab	PCR	Laminar Flow, Thermal Cycler, Jel Görüntüleme.	Arı, Petek	5-7 gün	855,68
*Varroa destructor	Arı Hast. Lab.	Mikroskobik muayene	Stereo mikroskop	Arı, Petek	5-7 gün	179,69
*Nosema spp.	Arı Hast Lab	Mikroskobik	Işık mikroskop	Arı	5-7 gün	250,00



**SAMSUN VETERİNER KONTROL ENSTİTÜSÜ MÜDÜRLÜĞÜ**

Doküman No: L.409

Yayın Tarihi: 20.05.2013

Revizyon Tarihi ve No'su :
20.07.2023-4

Sayfa No: 2/2

ANALİZ/TEST LİSTESİ

		muayene				
Nosema apis-ceranae	Arı Hast Lab	Multipleks PCR	Laminar Flow,Thermal Cyclers, Jel Görüntüleme.	Arı	5-7 gün	855,68
Tropilaelaps clarea	Arı Hast Lab	Mikroskopik muayene	Stereo mikroskop	Arı, Petek	5-7 gün	179,69
Aethina tumida (Küçük Kovan Böceği)	Arı Hast Lab	Mikroskopik muayene	Stereo mikroskop	Arı, Petek	5-7 gün	179,69
Acarapis woodi	Arı Hast Lab	Mikroskopik muayene	Mikroskop	Arı	5-7 gün	179,69
Acarapis woodi	Arı Hast Lab	PCR	Laminar Flow,Thermal Cyclers, Jel Görüntüleme.	Larvalı Petek	5-7 gün	855,68
Avrupa Yavru Çürüklüğü	Arı Hast. Lab.	Mikroskopik Muayene	Karbondioksitli etüv, Işık mikroskop	Larvalı Petek	5-7 gün	680,27
Avrupa Yavru Çürüklüğü	Arı Hast Lab	PCR	Laminar Flow,Thermal Cyclers, Jel Görüntüleme.	Arı- Larva	5-7 gün	855,68
Arıların Kireç Hastalığı	Arı Hast Lab	Klasik Metod	Karbondioksitli etüv, Benmari, Işık mikroskop	Larvalı Petek	5-7 gün	680,27
Arıların Kireç Hastalığı	Arı Hast Lab	PCR	Laminar Flow,Thermal Cyclers, Jel Görüntüleme.	Larvalı Petek	5-7 gün	1.069,61





SAMSUN VETERİNER KONTROL ENSTİTÜSÜ MÜDÜRLÜĞÜ

Doküman No: L.409

Yayın Tarihi: 20.05.2013


Revizyon Tarihi ve No'su :
20.07.2023-4

Sayfa No: 3/2

ANALİZ/TEST LİSTESİ


Akut Arı Felci Virus	Arı Hast Lab	RT-PCR	Laminar Flow,Thermal Cyclers, Jel Görüntüleme.	Arı- Larva, Pupa ve Varroa	5-7 gün	1.292,08
Deforme Kanat Virus	Arı Hast Lab	RT-PCR	Laminar Flow,Thermal Cyclers, Jel Görüntüleme.	Arı- Larva, Pupa ve Varroa	5-7 gün	1.292,08
Kronik Arı Felci Virus	Arı Hast Lab	RT-PCR	Laminar Flow,Thermal Cyclers, Jel Görüntüleme.	Arı- Larva, Pupa ve Varroa	5-7 gün	1.292,08
Kaşmir Arı Virus	Arı Hast Lab	RT-PCR	Laminar Flow,Thermal Cyclers, Jel Görüntüleme.	Arı- Larva, Pupa ve Varroa	5-7 gün	1.292,08
Sacbrood Virus	Arı Hast Lab	RT-PCR	Laminar Flow,Thermal Cyclers, Jel Görüntüleme.	Arı- Larva, Pupa ve Varroa	5-7 gün	1.292,08
Siyah Kraliçe Hücre Virus	Arı Hast Lab	RT-PCR	Laminar Flow,Thermal Cyclers, Jel Görüntüleme.	Arı- Larva, Pupa ve Varroa	5-7 gün	1.292,08
İsrail Akut Arı Felci Virusu	Arı Hast Lab	RT-PCR	Laminar Flow,Thermal Cyclers, Jel Görüntüleme	Arı- Larva, Pupa ve Varroa	5-7 gün	1.292,08
Filamentöz virus	Arı Hast. Lab.	RT-PCR	Laminar Flow,Thermal Cyclers, Jel	Arı- Larva, Pupa ve Varroa	5-7 gün	1.292,08



	SAMSUN VETERİNER KONTROL ENSTİTÜSÜ MÜDÜRLÜĞÜ	Doküman No: L.409
		Yayın Tarihi: 20.05.2013
	ANALİZ/TEST LİSTESİ	Revizyon Tarihi ve No'su : 20.07.2023-4
		Sayfa No: 4/2


			Görüntüleme			
Varroa destructor Virus-1	Arı Hast Lab	RT-PCR	Laminar Flow,Thermal Cyclers, Jel Görüntüleme	Arı- Larva, Pupa ve Varroa	5-7 gün	1.292,08
Galleria mellonella (Büyük Bal mumu Güvesi)	Arı Hast Lab	Mikroskobik muayene	Stereo mikroskop	Arı- Larva	5-7 gün	179,69
Achroia grisella'nın (Küçük Balmumu Güvesi)	Arı Hast. Lab.	Mikroskobik muayene	Stereo mikroskop	Arı- Larva	5-7 gün	179,69
Braula coeca'nın (Arı Biti)	Arı Hast Lab	Mikroskobik muayene	Stereo mikroskop	Arı- Larva	5-7 gün	179,69
Sphaerularia bombi	Arı Hast Lab	PCR	Laminar Flow,Thermal Cyclers, Jel Görüntüleme	Bombus arı	5-7 gün	855,68
Locustacarus Bunchneri	Arı Hast Lab	PCR	Laminar Flow,Thermal Cyclers, Jel Görüntüleme	Bombus arı	5-7 gün	855,68
Crithidia Bombi	Arı Hast Lab	PCR	Laminar Flow,Thermal Cyclers, Jel Görüntüleme	Bombus arı	5-7 gün	855,68
Apicystis Bombi	Arı Hast Lab	PCR	Laminar Flow,Thermal Cyclers, Jel Görüntüleme	Bombus arı	5-7 gün	855,68



	SAMSUN VETERİNER KONTROL ENSTİTÜSÜ MÜDÜRLÜĞÜ	Doküman No: L.409
		Yayın Tarihi: 20.05.2013
	ANALİZ/TEST LİSTESİ	Revizyon Tarihi ve No'su : 20.07.2023-4
		Sayfa No: 5/2

Nosema bombi	Arı Hast Lab	PCR	Laminar Flow, Thermal Cycler, Jel Görüntüleme	Bombus arı	5-7 gün	855,68
BALIK HASTALIKLARI LAB.						
Bakteri izolasyon ve İdentifikasyonu 14	Balık Hast.	Klasik metod (kültür)	Etüv	Organ-doku-su	2-10 gün	453.60
Bakteri izolasyon ve İdentifikasyonu 16	Balık Hast.	API ve Vitek II sistem	Vitek II – Etüv	Organ-doku-su	2-7 gün	588,60
Antibiyogram 13	Balık Hast.	Disk diffüzyon	Etüv	Bakteri kolonisi	Maksm. 3 gün	135,00
Moleküler Teknik Polimerase Chain Reaction (PCR) (Listede tanımlanmamış hastalıklar için) 164	Balık Hast.	PCR	Termal cycler	Sıvab / Organ / Kan / Semen / İzolat	1-7 gün	1425,60
L. garvieae identifikasyonu	Balık Hast.	PCR	Termal cycler	Bakteri kolonisi	1-7 gün	1425,60
Edwarsiella tarda/ictaluri izolasyon ve identifikasyonu	Balık Hast.	API ve Vitek II sistem	Vitek II – Etüv	Organ-doku-su	2-10 gün	588,60
F. psychrophilum izolasyon ve identifikasyonu	Balık Hast.	Klasik metot	Etüv	Organ-doku-su	2-10 gün	453.60



	SAMSUN VETERİNER KONTROL ENSTİTÜSÜ MÜDÜRLÜĞÜ	Doküman No: L.409
		Yayın Tarihi: 20.05.2013
	ANALİZ/TEST LİSTESİ	Revizyon Tarihi ve No'su : 20.07.2023-4
		Sayfa No: 6/2

Hareketli aeromonas izolasyon ve identifikasyonu	Balık Hast.	API ve Vitek II sistem	Vitek II – Etüv	Organ-doku-su	2-10 gün	588,60
Pseudomonas İzolasyon ve identifikasyonu	Balık Hast.	API ve Vitek II sistem	Vitek II – Etüv	Organ-doku-su	2-10 gün	588,60
Streptokok izolasyon ve identifikasyonu	Balık Hast.	API ve Vitek II sistem	Vitek II – Etüv	Organ-doku-su	2-10 gün	588,60
Vibrio izolasyon ve identifikasyonu	Balık Hast.	API ve Vitek II sistem	Vitek II – Etüv	Organ-doku-su	2-10 gün	588,60
*Y. Ruckeri izolasyon ve identifikasyonu	Balık Hast.	API ve Vitek II sistem	Vitek II – Etüv	Organ-doku-su	2-10 gün	588,60
L. garvieae izolasyon ve identifikasyonu	Balık Hast.	API ve Vitek II sistem	Vitek II – Etüv	Organ-doku-su	2-10 gün	588,60
Suda Ph Tayini 291	Balık Hast.	Suda Ph tayini	Ph metre	Su	1 gün	113,40
Nekropsi 236	Balık Hast	Balıkta Nekropsi	-	Tüm Hayvan	1 gün	54,00
Paraziter Muayene 171	Balık Hast.	Gaita ve Organda Natif Muayene	-	Balık	3 gün	113,40
BİYOKİMYA LAB.						
Fosfor Analizi	Biyokimya	Spectrofotometrik metod	spektrofotometri	Kan serumu	2 gün	500.00
Kalsiyum Analizi	Biyokimya	Spectrofotometrik metod	spektrofotometri	Kan serumu	2 gün	500.00
Magnezyum Analizi	Biyokimya	Spectrofotometrik metod	spektrofotometri	Kan serumu	2 gün	500.00





SAMSUN VETERİNER KONTROL ENSTİTÜSÜ MÜDÜRLÜĞÜ

Doküman No: L.409

Yayın Tarihi: 20.05.2013


Revizyon Tarihi ve No'su :
20.07.2023-4

Sayfa No: 7/2

ANALİZ/TEST LİSTESİ


Bakır Analizi	Biyokimya	AAS-FL	Atomik Absorbsiyon spektrofotometri alevli sisitem	Kan serumu, doku, yem, hayvansal gıda, su, balık	4-5 gün	1500.00
Demir Analizi	Biyokimya	AAS-FL	Atomik Absorbsiyon spektrofotometri alevli sisitem	Kan serumu, doku, yem, hayvansal gıda, su, balık	4-5 gün	1500.00
Kalsiyum analizi	Biyokimya	AAS-FL	Atomik Absorbsiyon spektrofotometri alevli sisitem	Kan serumu, doku, yem, hayvansal gıda, su, balık	4-5 gün	1500.00
Çinko Analizi	Biyokimya	AAS-FL	Atomik Absorbsiyon spektrofotometri alevli sisitem	Kan serumu, doku, yem, hayvansal gıda, su, balık	4-5 gün	1500.00
Magnezyum Analizi	Biyokimya	AAS-FL	Atomik Absorbsiyon spektrofotometri alevli sisitem	Kan serumu, doku, yem, hayvansal gıda, su, balık	4-5 gün	1500.00
Kurşun Analizi	Biyokimya	AAS-GF	Atomik Absorbsiyon spektrofotometri grafit fırını	Kan serumu, doku, yem, hayvansal gıda, su, balık	5-10 gün	2000.00
Selenyum Analizi	Biyokimya	AAS-GF	Atomik Absorbsiyon spektrofotometri grafit fırını	Kan serumu, doku, yem, hayvansal gıda, su, balık	5-10 gün	2000.00
Kadmiyum Analizi	Biyokimya	AAS-GF	Atomik Absorbsiyon spektrofotometri	Kan serumu, doku, yem, hayvansal gıda,	5-10 gün	2000.00



	SAMSUN VETERİNER KONTROL ENSTİTÜSÜ MÜDÜRLÜĞÜ	Doküman No: L.409
		Yayın Tarihi: 20.05.2013
	ANALİZ/TEST LİSTESİ	Revizyon Tarihi ve No'su : 20.07.2023-4
		Sayfa No: 8/2


			grafit fırını	su,balık		
Mangan Analizi	Biyokimya	AAS-GF	Atomik Absorbsiyon spektrofotometri grafit fırını	Kan serumu, doku, yem, hayvansal gıda, su,balık	5-10 gün	2000.00
BAKTERİYOLOJİK TEŞHİS LAB.						
Bakteri İzolasyon ve İdentifikasyonu	Bakteriyolojik Teşhis Laboratuvarı	Klasik Metod	Mikroskop	Muhtelif organ ve doku	3 - 5 gün	718,77 TL.
Bakteri İzolasyon ve İdentifikasyonu	Bakteriyolojik Teşhis Laboratuvarı	VITEK – II Sistemle İdentifikasyon	VITEK - II	Muhtelif organ ve doku	3 gün	1.000 TL.
Antibiyogram	Bakteriyolojik Teşhis Laboratuvarı	Disk Diffuzyon Metodu	-----	Örnek Bakteri Kolonisi	Max 3 gün	200 TL
Mastitisin tanısı	Bakteriyolojik Teşhis Laboratuvarı	İzolasyon, identifikasyon, antibiyogram	-----	Süt	Max 5 gün	680,27 TL
*Anthrax'ın WOAH-2018 Metilen Blue ile İdentifikasyon	Bakteriyolojik Teşhis Laboratuvarı	Bakteriyoskop i ve Kültür	Mikroskop	Kan, kan frotisi, dalak, kemik iliği	Max 5 gün	-----
*Anthrax'ın Real-Time PCR ile Teşhisi	Bakteriyolojik Teşhis Laboratuvarı	Real-Time PCR	Bio-Rad CFX96	Kan, dalak, kas dokusu	Max 5 gün	-----
Anthrax'ın Giemsa Boyama ile İdentifikasyon	Bakteriyolojik Teşhis Laboratuvarı	Bakteriyoskop i ve Kültür	Mikroskop	Kan, kan frotisi, dalak, kemik iliği	Max 5 gün	-----



	SAMSUN VETERİNER KONTROL ENSTİTÜSÜ MÜDÜRLÜĞÜ	Doküman No: L.409
		Yayın Tarihi: 20.05.2013
	ANALİZ/TEST LİSTESİ	Revizyon Tarihi ve No'su : 20.07.2023-4
		Sayfa No: 9/2


Anthrax'ın Real-Time PCR ile Teşisi	Bakteriyolojik Teşhis Laboratuvarı	Real-Time PCR	Bio-Rad CFX96	Kemik iliği, Kanlı pamuk, kanlı swap, kas, çevresel swap	Max 5 gün	-----
Siğirilerde Campylobacter fetus izolasyon ve identifikasyonu	Bakteriyolojik Teşhis Laboratuvarı	Kültür	Mikroskop	Prepusyum, vaginal yıkantı	7-14 gün	1.039,66 TL
Listeria spp. aranması	Bakteriyolojik Teşhis Laboratuvarı	Kültür	Mikroskop	Muhtelif organ ve doku	5-7 gün	1.146,62 TL
Klebsiella pneumonia izolasyon ve identifikasyonu	Bakteriyolojik Teşhis Laboratuvarı	VITEK-II İdentifikasyon	VITEK-II	Muhtelif organ ve doku	7-14 gün	1.185,12 TL
Mycoplasma spp. İzolasyon ve identifikasyonu	Bakteriyolojik Teşhis Laboratuvarı	Kültür	Mikroskop	Muhtelif organ, doku, süt	5-10 gün	971,20 TL
NUMUNE KABUL BİRİMİ						
İhrak Fırını (Büyükbaş Hayvan)	Numune Kabul Birimi		İhrak Fırını			750,00
İhrak Fırını (Diğerleri)	Numune Kabul Birimi		İhrak Fırını			750,00
İhrak Fırını (Kanatlı, Balık ve Laboratuvar Hayvanı)	Numune Kabul Birimi		İhrak Fırını			125,00
İhrak Fırını (Kedi-Köpek)	Numune Kabul Birimi		İhrak Fırını			1.000,00
İhrak Fırını (Kedi-Köpek) (Özel Yakım)	Numune Kabul Birimi		İhrak Fırını			10.000,00



	SAMSUN VETERİNER KONTROL ENSTİTÜSÜ MÜDÜRLÜĞÜ	Doküman No: L.409
		Yayın Tarihi: 20.05.2013
	ANALİZ/TEST LİSTESİ	Revizyon Tarihi ve No'su : 20.07.2023-4
		Sayfa No: 10/2


İhrak Fırını (Küçükbaş Hayvan)	Numune Kabul Birimi		İhrak Fırını			500,00
İhrak Fırını (İlaç İmhası)	Numune Kabul Birimi		İhrak Fırını			6.000,00
İhrak Fırını ((Egzotik Hayvan) (Özel Yakım)	Numune Kabul Birimi		İhrak Fırını			1.500,00
KANATLI HAST. TEŞHİS LAB.						
Avian İnfluenza matriks proteinin tanımlanması*	KHT	Real Time PCR	Bio-Rad	Muhtelif organ ve dokular	3-5 gün	2500
Avian İnflüzanın H(H1-H15) tiplendirilmesi	KHT	Real Time PCR	Bio-Rad	Muhtelif organ ve dokular	3-5 gün	2500
Avian İnflüzanın (H5*, H7*, H9) tiplendirilmesi	KHT	Real Time PCR	Bio-Rad	Muhtelif organ ve dokular	3-5 gün	1.347,70
Avian İnfluenza –A / Hızlı Tespit Testi	KHT	Hızlı test	Test kiti	Kloakal/Tracheal svap	Maks. 2 gün	750
Avian İnfluenza Hastalığından Ari Bölümlerin Tanımlanması	KHT	Real Time RT-PCR	Bio-Rad	20 adet trakeal, 20 adet kloakal svap ve 20 adet kan numunesi	2-15 gün	25.000
Newcastle Hastalığı Virusu Füzyon geninin Tanımlanması	KHT	Real Time RT-PCR	Bio-Rad	Muhtelif organ ve dokular	1-5 gün	2.500
Newcastle Hastalığı Virusu Matrix/L geninin Tanımlanması*	KHT	Real Time RT-PCR	Bio-Rad	Muhtelif organ ve dokular	1-5 gün	3.000
Bakteri İzolasyonu ve identifikasyonu	KHT	Klasik Metot		Muhtelif organ ve dokular	3-5 gün	718,77



	SAMSUN VETERİNER KONTROL ENSTİTÜSÜ MÜDÜRLÜĞÜ		Doküman No: L.409			
			Yayın Tarihi: 20.05.2013			
	ANALİZ/TEST LİSTESİ		Revizyon Tarihi ve No'su : 20.07.2023-4			
			Sayfa No: 11/2			


Bakteri İdentifikasyonu	KHT	VITEC	VITEC	İzole edilen bakteri	2 gün	1.000
Antibiyogram	KHT	Kirby-Bauer metodu		Bakteri izolatu	3-5 gün	200
Salmonella Pullorum/ Gallinarum	KHT	RPA (Çabuk Lam Aglutinasyon)	-	Kan serumu	3-5 gün	51,34
Salmonellalarda ISO 6579'a göre izolasyon	KHT	ISO 6579	-	Kanatlı organ ve dokuları, dışkı, kümes tozu, yem, yumurta, kümes altlığı	7 gün	600
Salmonella spp. Tespiti	KHT	Real Time PCR	Bio-Rad	Organ, dışkı, çevresel örnek	3-10 gün	1.647,19
Salmonella enteritidis tespiti	KHT	Real Time PCR	Bio-Rad	Organ, dışkı, çevresel örnek	3-10 gün	1.232,18
Salmonella typhimurium tespiti	KHT	Real Time PCR	Bio-Rad	Organ, dışkı, çevresel örnek	3-10 gün	1.232,18
Salmonella spp aranması	KHT	Real Time PCR	Bio-Rad	Organ örnekleri, dışkı	3-9 gün	2030
Salmonella gallinarum	KHT	Real Time PCR	Bio-Rad	Organ örnekleri, dışkı	3-9 gün	1.347,70
Mycoplasma gallisepticum (Mg)	KHT	Çabuk lam glütinasyon testi		Kan serumu	Maks. 4 gün	51,34
Mycoplasma synoviae (Ms)	KHT	Çabuk lam glütinasyon testi		Kan serumu	Maks. 4 gün	51,34



	SAMSUN VETERİNER KONTROL ENSTİTÜSÜ MÜDÜRLÜĞÜ	Doküman No: L.409
		Yayın Tarihi: 20.05.2013
	ANALİZ/TEST LİSTESİ	Revizyon Tarihi ve No'su : 20.07.2023-4
		Sayfa No: 12/2

CRD teşhisi	KHT	PCR	Thermo	Trachea, Göz, Kloaka, Fallus, Burun Boşluğu, Sinus, Hava Kesesi Svapları, Eklem Sıvısı ve Kültür	3-5 gün	3.367,12
İnfeksiyöz Sinovitis'in (Mycoplasma Synoviae) PCR	KHT	PCR	Thermo	Trachea, Göz, Kloaka, Fallus, Burun Boşluğu, Sinus, Hava Kesesi Svapları, Eklem Sıvısı ve Kültür	3-5 gün	3.367,12
Mycoplasma gallisepticum saptanması	KHT	Real Time PCR	Bio-Rad	Doku, svap	3-5 gün	1.968,07
ILT Hastalığı Virus Teşhisi	KHT	Real Time PCR	Bio-Rad	Muhtelif organ ve dokular	1-5 gün	1.647,19
Marek Hastalığının teşhisi, CVI988 ve HVT aşılı ile ayırımı	KHT	Real Time PCR	Bio-Rad	Muhtelif organ ve dokular	3-5 gün	1.347,70
Parvovirus (Derzsy) moleküler tanısı	KHT	Real Time PCR	Bio-Rad	Muhtelif organ ve dokular	1-5 gün	1.334,87
Kanatlı Çiçek Virusunun moleküler tanısı	KHT	Real Time PCR	Bio-Rad	Muhtelif organ ve dokular	1-5 gün	1.078,16
Kanatlı Çiçek Virusunun moleküler tanısı	KHT	PCR	Bio-Rad	Muhtelif organ ve dokular	1-5 gün	718,77
Batı Nil Virüsü	KHT	Real Time PCR	Bio-Rad	Kan, organ, svap	3-6 gün	1.719,92



	SAMSUN VETERİNER KONTROL ENSTİTÜSÜ MÜDÜRLÜĞÜ		Doküman No: L.409			
			Yayın Tarihi: 20.05.2013			
	ANALİZ/TEST LİSTESİ		Revizyon Tarihi ve No'su : 20.07.2023-4			
			Sayfa No: 13/2			

Gumboro patojen tespiti	KHT	Real Time PCR	Bio-Rad	Doku, svap	3-5 gün	1.078,16
Nekropsi (Kanatlı hayvan)	KHT	Nekropsi		Kanatlı hayvan	1 gün	100
İhrak Fırını (Kanatlı, Balık ve Laboratuvar Hayvanı)	KHT	İhrak fırını	İhrak fırını	1 adet ölü kanatlı hayvan / nekropsi atığı	1 gün	125
Polimerase Chain Reaction (PCR) (Listede tanımlanmamış hastalıklar için)	KHT	Real Time PCR	Bio-Rad	Muhtelif organ ve dokular	3-5 gün	1.227,91
Kuluçkahane Kanatlı İşletmeleri Sertifikasyonuna Esas Sağlık Kontrolü	KHT	S. gallinarum, S. Pullorum, S.Enteritidis, M.gallisepticum, M.meleagris, S.thyphimurium, Total Bakteri ve Mantar Sayımı	-	Mevzuata göre belirlenen materyal	5-25 gün	25.000
Damızlık Kanatlı İşletmeleri Sertifikasyonuna Esas Sağlık Kontrolü (1 Kümes İçin)	KHT	S. gallinarum, S. Pullorum, S.Enteritidis, M.gallisepticum, M.meleagris, S.thyphimurium, Total Bakteri ve	-	Mevzuata göre belirlenen materyal	5-25 gün	15.000





SAMSUN VETERİNER KONTROL ENSTİTÜSÜ MÜDÜRLÜĞÜ

Doküman No: L.409

Yayın Tarihi: 20.05.2013


Revizyon Tarihi ve No'su :
20.07.2023-4

Sayfa No: 14/2

ANALİZ/TEST LİSTESİ


		Mantar Sayımı				
PATOLOJİ LAB.						
Patolojik Muayene	Patoloji Lab.	Histolojik Yöntem (H.E Boyama)	Doku Takip Cihazı Mikrotom Doku Gömme Cihazı Etüv Boyama Cihazı Mikroskop	İç organ ve Doku örnekleri	4-10 gün	300,00 TL
Patolojik Muayene	Patoloji Lab.	Histolojik Yöntem (Özel Boyamalar)	Doku Takip Cihazı Mikrotom Doku Gömme Cihazı Etüv Boyama Cihazı Mikroskop	İç organ ve Doku örnekleri	4-10 gün	500,00 TL
Prion Proteini Teşhisi (BSE, Scrapie)	Patoloji Lab.	ELISA	ELISA Reader	Beyin (Obex)	1-3 gün	1000,00 TL
KUDUZ TEŞHİS LAB.						
*Kuduz Hastalığının FAT (Floresan Antikor Tekniği) ile Teşhisi	Kuduz Teşhis Lab.	FAT	Mikroskop	Şüpheli beyin	1 gün	260,98TL
Kuduz Hastalığının MIT (Fare İnokulasyon Testi) ile Teşhisi	Kuduz Teşhis Lab.	Fare İnokulasyonu	Mikroskop	Şüpheli beyin	21 gün	Yok



	SAMSUN VETERİNER KONTROL ENSTİTÜSÜ MÜDÜRLÜĞÜ	Doküman No: L.409
		Yayın Tarihi: 20.05.2013
	ANALİZ/TEST LİSTESİ	Revizyon Tarihi ve No'su : 20.07.2023-4
		Sayfa No: 15/2


Kuduz Hastalığının PCR (Polimeraz Zincir Reaksiyonu) ile Teşhisi	Kuduz Teşhis Lab.	PCR/RT-PCR	Thermal cyclers	İnsan ve hayvan orijinli doku veya vücut sıvılarından (beyin, salya, çapak, beyin omurilik sıvısı, ense bölgesinden biyopsi materyali)	1 hafta	2246,17TL
PARAZİTOLOJİ LAB.						
*Echinococosis'in ara Konaklarda İdentifikasyonu	ParazitolojiLab	Makroskobik Muayene		İç Organ Örnekleri	3-7 gün	250,00
*Toxoplasma gondii Teşhisi-ELISA	ParazitolojiLab.	ELISA	Pipet, ELISA okuyucusu, Etüv	Kan Serumu	3-7 gün	350,83
Artrapid Tür /Cins Tayini	Parazitoloji Lab	Mikroskobik Muayene	Mikroskop	Teşhis edilecek artrapid	3-7 gün	179,69
Gaita ve Organda Natif Muayene	Parazitoloji Lab	Natif Muayene	Mikroskop	İç Organ Örnekleri	3-7 gün	250,00
Makroskobik Parazitolojik Muayene	Parazitoloji Lab	Makroskobik Muayene		İç Organ Örnekleri, Gaita	3-7gün	250,00
Neospora cannum Teşhisi-ELISA	Parazitoloji Lab	ELISA	Pipet, ELISA okuyucusu, Etüv	Kan Serumu	3-7gün	273,82



	SAMSUN VETERİNER KONTROL ENSTİTÜSÜ MÜDÜRLÜĞÜ	Doküman No: L.409
		Yayın Tarihi: 20.05.2013
	ANALİZ/TEST LİSTESİ	Revizyon Tarihi ve No'su : 20.07.2023-4
		Sayfa No: 16/2


Tricomoniosis	Parazitoloji Lab	Mikroskopik Muayene	Mikroskop	Preputium-Vaginal yıkantı	3-7 gün	273,82
Protozoonların fiksasyonu, boyanması ve identifikasyonu	Parazitoloji Lab	Mikroskopik Muayene	Mikroskop	Antikoagülanlı kan, Kan frotisi, Organ frotisi	3 -7 gün	179,69
Gaitada helmint yumurtası / protozoon oocyst'i aranması	Parazitoloji Lab	Gaitada flotasyon metodu	Mikroskop, Santrifüj	İçerikli Bağırsak veya gaita	3-7 gün	150,00
Uyuz Muayenesi	Parazitoloji Lab	Mikroskopik Muayene	Mikroskop	Deri Kazıntısı	3-7 gün	179,69
Gaitada Helmint yumurtası aranması	Parazitoloji Lab	Teleman yöntemi	Mikroskop	İçerikli Bağırsak veya gaita	3-7 gün	150,00
Organ Muayenesi ve Helmintlerin identifikasyonu	Parazitoloji Lab	Helmint identifikasyonu	Mikroskop	İç organ örnekleri, gaita	3-7 gün	150,00
Organ Muayenesi ve Protozoonların identifikasyonu	Parazitoloji Lab	Protozoon identifikasyonu	Mikroskop	İç organ örnekleri, gaita	3-7 gün	250,00
Paraziter Muayene (Sistematik Muayene)	Parazitoloji Lab	Tarama	Mikroskop	Arı, Petek, Balık, Kanatlı, Kedi-Köpek, Küçükbaş	3 gün	213,92
Paraziter Muayene (Sistematik Muayene)	Parazitoloji Lab	Tarama	Mikroskop	Büyükbaş	3 gün	273,82
Toxoplasma gondii PCR Testi	Parazitoloji Lab	PCR	Pipet, Termal Blok, Kabin, Termal cycler,	Koyun-Keçi Atık (Beyin, Kalp, Akçğer,	3-10 gün	



	SAMSUN VETERİNER KONTROL ENSTİTÜSÜ MÜDÜRLÜĞÜ	Doküman No: L.409
		Yayın Tarihi: 20.05.2013
	ANALİZ/TEST LİSTESİ	Revizyon Tarihi ve No'su : 20.07.2023-4
		Sayfa No: 17/2


			Elektroforez, Görüntüleme Cihazı	Karacğer)		855,68
Neospora caninum PCR Testi	Parazitoloji Lab	PCR	Pipet, Termal Blok, Kabin, Termal cycler, Elektroforez, Görüntüleme Cihazı	Sığır Manda Atık (Beyin, Kalp, Akçğer, Karacğer)	3-10 gün	855,68
VİROLOJİ LAB.						
*IBR Gb Antikor Testi	Viroloji Lab.	ELISA	ELISA reader	Serum	5 Gün	343,55 TL
IBR Ge Antikor Testi	Viroloji Lab.	ELISA	ELISA reader	Serum	5 Gün	312,32 TL
BVD Antikor Testi	Viroloji Lab.	ELISA	ELISA reader	Serum	5 Gün	213,92 TL
*BLV Antikor Testi	Viroloji Lab.	ELISA	ELISA reader	Serum	5 Gün	249,44 TL
BTV Antikor Testi	Viroloji Lab.	ELISA	ELISA reader	Serum	5 Gün	466,35 TL
Akabane Antikor Testi	Viroloji Lab.	ELISA	ELISA reader	Serum	5 Gün	573,31 TL
Schmallenberg Virus Antikor Testi	Viroloji Lab.	ELISA	ELISA reader	Serum	4 Gün	415,01 TL
Border Disease Antikor ELISA	Viroloji Lab.	ELISA	ELISA reader	Serum	5 Gün	213,92 TL
*BVD Antijen ELISA	Viroloji Lab.	ELISA	ELISA reader	Serum/Plazma	5 Gün	547,17 TL



	SAMSUN VETERİNER KONTROL ENSTİTÜSÜ MÜDÜRLÜĞÜ	Doküman No: L.409
		Yayın Tarihi: 20.05.2013
	ANALİZ/TEST LİSTESİ	Revizyon Tarihi ve No'su : 20.07.2023-4
		Sayfa No: 18/2


CORONA VİRÜS Antijen ELISA	Viroloji Lab.	ELISA	ELISA reader	Gaita	5 Gün	333,72 TL
ROTA VİRÜS Antijen ELISA	Viroloji Lab.	ELISA	ELISA reader	Gaita	5 Gün	333,72 TL
BVD virüs Nükleik Asit Tespiti	Viroloji Lab.	Real timeRT-PCR	Thermal Cyclers Light Cyclers 2.0 BIORAD CFX96	Doku/Serum/Kan	5 Gün	1647,19 TL
*PPR Virus Nükleik Asit Tespiti	Viroloji Lab.	Real Time RT-PCR	Thermal Cyclers Light Cyclers 2.0 BIORAD CFX96	Doku/Defibrine Kan	2 Gün	3350,86 TL
LSD Virus Nükleik Asit Tespiti	Viroloji Lab.	Real Time PCR	Thermal Cyclers Light Cyclers 2.0 BIORAD CFX96	Doku/Defibrine Kan	2 Gün	1647,19 TL
EKTİMA Virus Nükleik Asit Tespiti	Viroloji Lab.	Real Time PCR	Light Cyclers 2.0 BIORAD CFX96	Doku/Defibrine Kan	3 Gün	1647,19 TL
SCHMALLEMBERG Virus Nükleik Asit Tepiti	Viroloji Lab.	Real Time RT-PCR	Light Cyclers 2.0 BIORAD CFX96	Defibrine Kan	3 Gün	1861,11 TL
Mavidil Virusu Nükleik Asit Tespiti	Viroloji Lab.	Real Time Rt-PCR	Light Cyclers 2.0 BIORAD CFX96	Doku/Defibrine Kan	2 Gün	2472,93 TL
Kırım Kongo Kanamalı Ateşi Virusu Nükleik Asit Tespiti	Viroloji Lab.	RT-PCR	Thermal Cyclers Light Cyclers 2.0 BIORAD CFX96	Kene/Defibrine Kan	4 Gün	2472,93 TL
BEF Virusu Nükleik Asit Tespiti	Viroloji Lab.	Real time RT-PCR	Thermal Cyclers Light Cyclers 2.0 BIORAD CFX96	Doku/Serum/Plazma	4 Gün	1647,19 TL
Border Disease Virus Nükleik Asit Tespiti	Viroloji Lab.	Real irü RT-PCR	Thermal Cyclers Light Cyclers 2.0 BIORAD CFX96	Doku/Serum/Plazma	5 Gün	1647,19 TL
Akabane Virusu Nükleik Asit Tespiti	Viroloji Lab.	PCR	Thermal Cyclers Light Cyclers 2.0	Doku / Defibrine Kan	4 Gün	1647,19 TL



	SAMSUN VETERİNER KONTROL ENSTİTÜSÜ MÜDÜRLÜĞÜ	Doküman No: L.409
		Yayın Tarihi: 20.05.2013
	ANALİZ/TEST LİSTESİ	Revizyon Tarihi ve No'su : 20.07.2023-4
		Sayfa No: 19/2

			BIORAD CFX96			
Rift Valley Fever Virus Nükleik Asit Tespiti	Viroloji Lab.	RT-PCR	Thermal Cyclers	Doku / Defibrine Kan	4 Gün	1647,19 TL
EHD Virusu Nükleik Asit Tespiti	Viroloji Lab.	Real tim RT-PCR	Light Cyclers 2.0 BIORAD CFX96	Doku/Defibrine Kan	4 Gün	1698,53 TL
IPN Virusu Nükleik Asit Tespiti	Viroloji Lab.	Real Time RT-PCR	Thermal Cyclers Light Cyclers 2.0 BIORAD CFX96	Balık	4 Gün	1600,13 TL
IHN Virusu Nükleik Asit Tespiti.	Viroloji Lab.	Real Time RT-PCR	Thermal Cyclers Light Cyclers 2.0 BIORAD CFX96	Balık	4 Gün	1600,13 TL
VHS Virusu Nükleik Asit Tespiti	Viroloji Lab.	Real Time RT-PCR	Thermal Cyclers Light Cyclers 2.0 BIORAD CFX96	Balık	4 Gün	1600,13 TL
Batı Nil Virusu Nükleik Asit Tespiti	Viroloji Lab.	Real Time RT-PCR	Thermal Cyclers Light Cyclers 2.0 BIORAD CFX96	Doku/Defibrine Kan	3 Gün	1719,92 TL
Malignant Catarrhal Fever Nükleik Asit Tespiti	Viroloji Lab	PCR	Thermal Cyclers	Doku/Defibrine Kan	3 Gün	2472,93 TL
Atık Sularda Sars Cov-2 Nükleik Asit Tespiti	Viroloji Lab	Real Time RT-PCR	Thermal Cyclers Light Cyclers 2.0 BIORAD CFX96	Atık su	5 Gün	3500 TL
Evcil ve yabancı hayvan örneklerinde Sars Cov-2 Nükleik Asit Tespiti	Viroloji Lab	Real Time RT-PCR	Thermal Cyclers Light Cyclers 2.0 BIORAD CFX96	Svab/EDTA/Kan serumu/İç organ	3 Gün	1500 TL
Çevresel sürüntü (Swab) örneklerinden Sars Cov-2 Nükleik Asit Tespiti	Viroloji Lab	Real Time RT-PCR	Thermal Cyclers Light Cyclers 2.0 BIORAD CFX96	Svab	3 Gün	1500 TL



	SAMSUN VETERİNER KONTROL ENSTİTÜSÜ MÜDÜRLÜĞÜ	Doküman No: L.409
		Yayın Tarihi: 20.05.2013
	ANALİZ/TEST LİSTESİ	Revizyon Tarihi ve No'su : 20.07.2023-4
		Sayfa No: 20/2

Canine distemper irüs Nükleik Asit Tespiti	Viroloji Lab	RT-PCR	Thermal Cyclers	EDTA/Svab/İç organ	3 Gün	1283,53 TL
Canine parvo irüs Nükleik Asit Tespiti	Viroloji Lab	PCR	Thermal Cyclers	EDTA/Svab/İç organ	3 Gün	1283,53 TL
Kedi enfeksiyöz peritonit (FIP) Nükleik Asit Tespiti	Viroloji Lab	RT- PCR	Thermal Cyclers	EDTA/Svab/İç organ	3 Gün	1283,53 TL
SEROLOJİ LAB.						
* <i>Chlamydomphila abortus</i> 'ün teşhisi ELISA testi	Seroloji Lab.	Ab-ELISA	Elisa Reader	Sığır-Koyun-Keçi Kan Serumumu	1-7 gün	370,08 TL.
<i>Campylobacter fetüs</i> 'ün teşhisi CFT testi	Seroloji Lab.	Komplement Fikzasyon Testi	Benmari	Koyun-Keçi Kan Serumumu	1-7 gün	359,39 TL.
Enterotoksemi'nin teşhisi ELISA testi	Seroloji Lab.	Ag-ELISA	Elisa Reader	Muhtelif Organ Doku, barsak içeriği veya kültür	1-7 gün	1000 TL.
*Q Fever'in teşhisi ELISA testi	Seroloji Lab.	Ab-ELISA	Elisa Reader	Sığır-Koyun-Keçi Kan Serumumu	1-7 gün	370,08 TL.
*Paratüberküloz'un teşhisi ELISA testi	Seroloji Lab.	Ab-ELISA	Elisa Reader	Sığır-Koyun-Keçi Kan Serumumu	1-7 gün	415,01 TL.
*Brusella'nın teşhisi RBPT Testi	Seroloji Lab.	Rose Bengal Plate Test	-----	Sığır-Koyun-Keçi Kan Serumumu	1-10 gün	100 TL.
Brusella'nın teşhisi CFT	Seroloji Lab.	Komplement Fikzasyon	Benmari	Sığır-Koyun-Keçi Kan Serumumu	1-10 gün	359,39 TL



	SAMSUN VETERİNER KONTROL ENSTİTÜSÜ MÜDÜRLÜĞÜ		Doküman No: L.409
			Yayın Tarihi: 20.05.2013
	ANALİZ/TEST LİSTESİ		Revizyon Tarihi ve No'su : 20.07.2023-4
Sayfa No: 21/2			

testi		Testi				
Leptospirozis'in teşhisi ELISA testi	Seroloji Lab.	Ab-ELISA	Elisa Reader	Sığır Kan Serumu	1-7 gün	543,36 TL.

